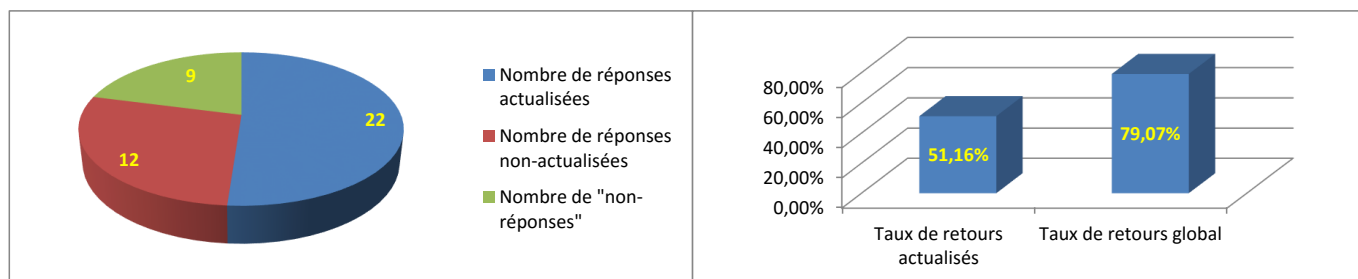


## Statistiques de l'enquête 2015 : insertion à 30 mois

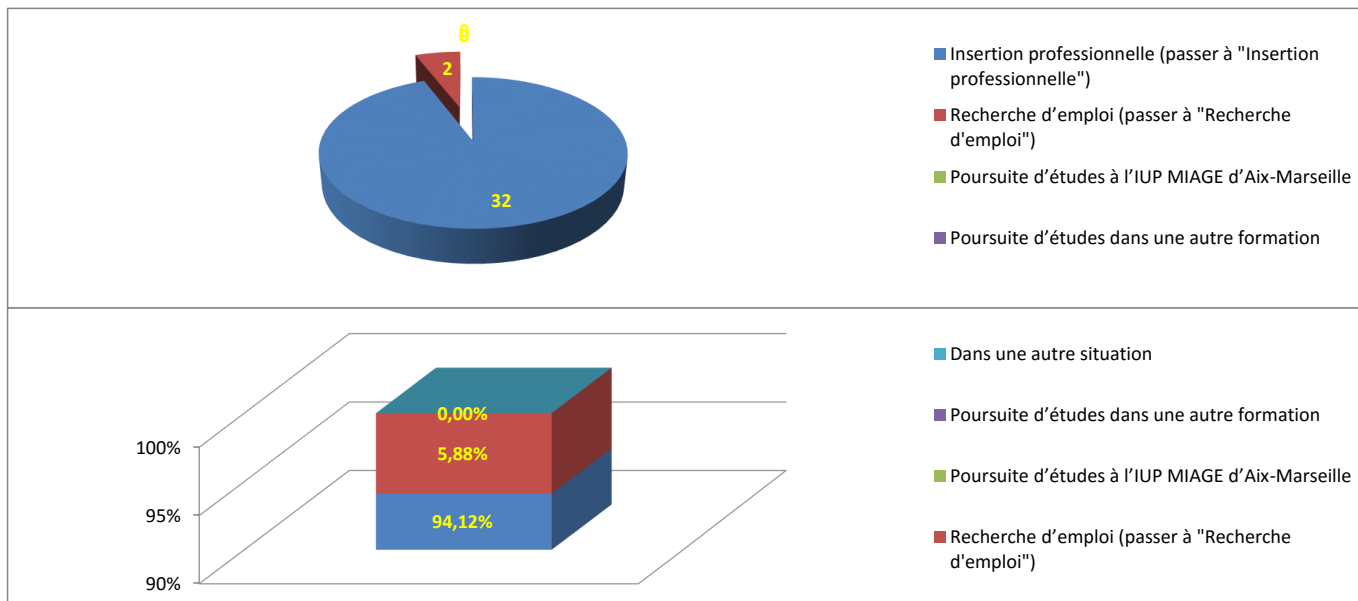
### Taux de retour

Nombre de réponses attendues	43
Nombre de réponses actualisées	22
Nombre de réponses non-actualisées	12
Nombre de "non-réponses"	9
Nombre de réponses disponibles	34
Taux de retours actualisés	51,16%
Taux de retours global	79,07%



### Situation actuelle

Insertion professionnelle (passer à "Insertion professionnelle")	32	94,12%
Recherche d'emploi (passer à "Recherche d'emploi")	2	5,88%
Poursuite d'études à l'IUP MIAGE d'Aix-Marseille	0	0,00%
Poursuite d'études dans une autre formation	0	0,00%
Dans une autre situation	0	0,00%
Nb de réponses	34	100,00%
<b>Nb</b>		<b>Taux</b>




# Statistiques de l'enquête 2015 : insertion à 30 mois

## Premier emploi

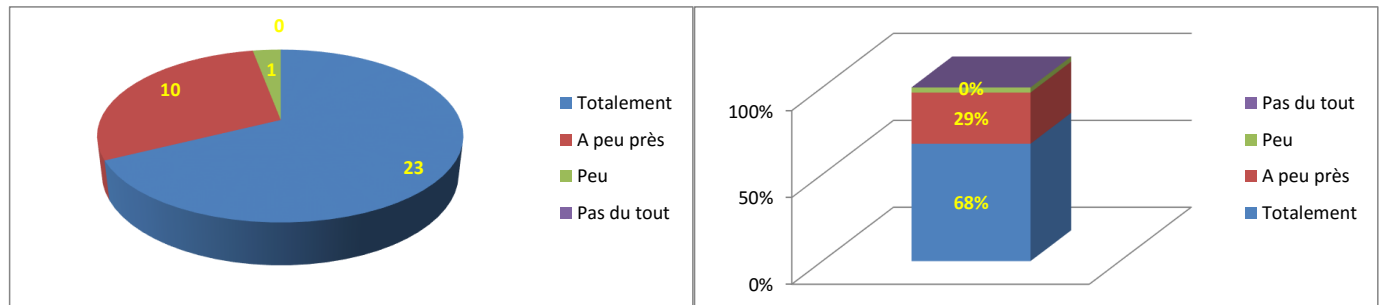
### Type de contrat

CDI	28	82,35%
CDD	4	11,76%
Fonctionnaire ou assimilé	0	0,00%
Autre (vacation, intérim, ...)	2	0,00%
<b>Nb de réponses</b>	<b>34</b>	<b>100,00%</b>
	<b>Nb</b>	<b>Taux</b>



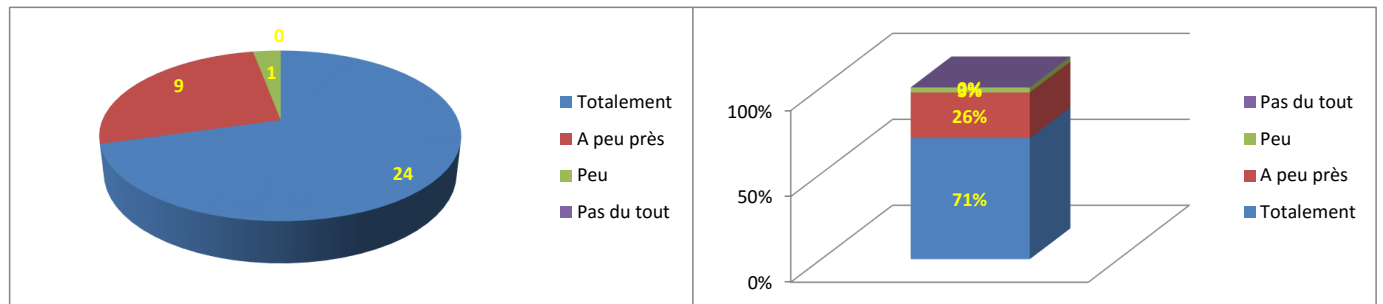
### Adéquation au domaine de formation

Totalement	23	68%
A peu près	10	29%
Peu	1	3%
Pas du tout	0	0%
<b>Nb de réponses</b>	<b>34</b>	<b>100%</b>
	<b>Nb</b>	<b>Taux</b>




### Adéquation au niveau de formation

Totalement	24	71%
A peu près	9	26%
Peu	1	3%
Pas du tout	0	0%
<b>Nb de réponses</b>	<b>34</b>	<b>100%</b>
	<b>Nb</b>	<b>Taux</b>



### Tranche de salaire

Moins de 23K€	0	0%
≥ 23K€ et < 26K€	0	0%
≥ 26K€ et < 29K€	6	18%
≥ 29K€ et < 32K€	17	50%
≥ 32K€ et < 35K€	8	24%
≥ 35K€ et < 38K€	2	6%
Au-delà de 38K€	1	3%
<b>Nb de réponses</b>	<b>34</b>	<b>100%</b>
	<b>Nb</b>	<b>Taux</b>




# Statistiques de l'enquête 2015 : insertion à 30 mois

## Emploi actuel

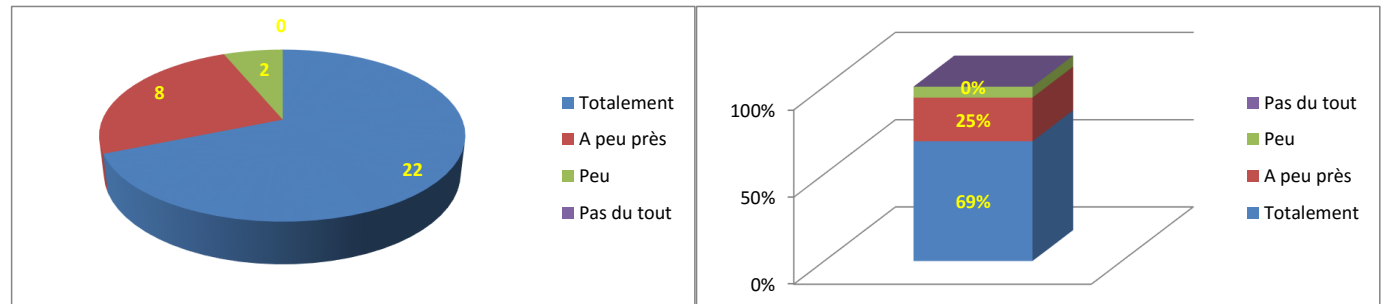
### Type de contrat

CDI	31	96,88%
CDD	0	0,00%
Fonctionnaire ou assimilé	0	0,00%
Autre (vacation, intérim, ...)	1	3,13%
<b>Nb de réponses</b>	<b>32</b>	<b>100,00%</b>
	<b>Nb</b>	<b>Taux</b>



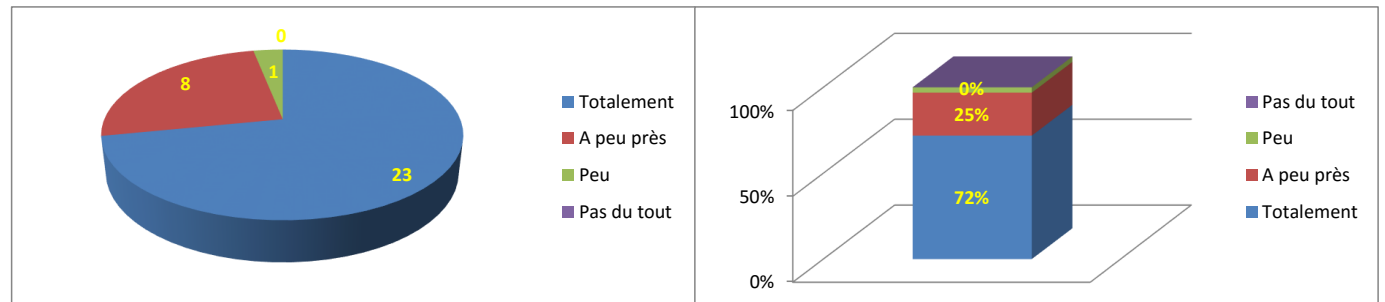
### Adéquation au domaine de formation

Totalement	22	69%
A peu près	8	25%
Peu	2	6%
Pas du tout	0	0%
<b>Nb de réponses</b>	<b>32</b>	<b>100%</b>
	<b>Nb</b>	<b>Taux</b>



### Adéquation au niveau de formation

Totalement	23	72%
A peu près	8	25%
Peu	1	3%
Pas du tout	0	0%
<b>Nb de réponses</b>	<b>32</b>	<b>100%</b>
	<b>Nb</b>	<b>Taux</b>



### Tranche de salaire

Moins de 23K€	0	0%
≥ 23K€ et < 26K€	0	0%
≥ 26K€ et < 29K€	4	13%
≥ 29K€ et < 32K€	12	38%
≥ 32K€ et < 35K€	7	22%
≥ 35K€ et < 38K€	6	19%
Au-delà de 38K€	3	9%
<b>Nb de réponses</b>	<b>32</b>	<b>100%</b>
	<b>Nb</b>	<b>Taux</b>

